


Mode d'emploi

Pompe à air comprimé manuelle

Type: DHP



GÉNÉRALITÉS

Ce mode d'emploi est destiné uniquement aux spécialistes avec une formation dans la branche de la commande et de l'automatisation expérimentés dans le montage, l'installation, la mise en service, l'entretien et la transformation de composants pneumatiques.

Les valeurs limites de pression, températures, etc. indiquées par Prematic doivent être observées. Les normes nationales, consignes de sécurité et instructions relatives à la prévention des accidents doivent également être respectées.

Lire ce mode d'emploi avant la mise en service. Une intervention non conforme ou l'inobservation des instructions de ce mode d'emploi annulent toutes revendications de responsabilité et prestations de garantie. Mise en danger par le bruit - l'utilisation de silencieux est recommandée. Risques causés par des systèmes de tuyaux desserrés - assurer les tuyaux. Ne pas enlever ou couvrir la plaquette signalétique.

AVERTISSEMENT DE SÉCURITÉ POUR L'INSTALLATION ET LA MISE EN SERVICE

La mise en service des produits ne peut être faite que lorsque la machine entière est conforme à la directive relative aux machines 2006/42/CE.

RACCORDEMENT PNEUMATIQUE

Les conduites de raccordement et les raccords sont à poser et monter correctement. L'étanchéité doit être régulièrement contrôlée. Toute fuite éventuelle doit être immédiatement réparée. Une installation indéformable est à assurer. Les conduites d'air comprimé ne peuvent être ouvertes qu'en état de dépressurisation.

FLUIDE

Air ambiant exempt de composants agressifs, d'une pollution ou d'une humidité excessive de l'air .

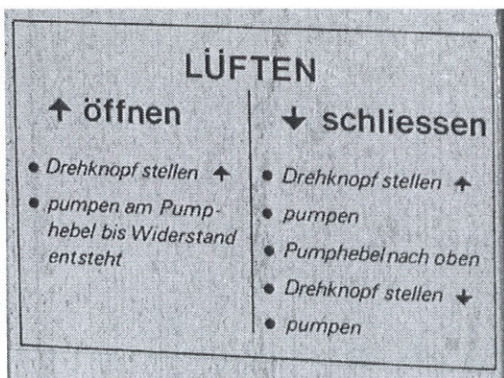
ENTRETIEN, INSPECTION ET NETTOYAGE

Un quelconque travail de montage ou de maintenance doit être uniquement réalisé dans un état sans pression. Remplacer les composants défectueux que par des pièces de type identique.

Prematic AG | Märwilerstrasse 43 | CH-9556 Affeltrangen TG
T 071 918 60 60 | F 071 918 60 40 | info@prematic.ch | www.prematic.ch

Pompe à air comprimé manuelle

Fluide: Air
Pression de service: max. 12 bar
Plage de température: -5 °C à +80 °C
Qualità d'air: Air ambiant



PURGER

ouvrir

positionner le bouton de commande

actionner le levier de pompe jusqu'à ce qu'une résistance apparaisse

fermer


positionner le bouton de commande

pomper

levier de pompe vers le haut

positionner le bouton de commande

pomper



Hersteller

Prematic AG
Éléments pneumatiques
et compresseurs
Märwilerstrasse 43
CH-9556 Affeltrangen

Telefon: +41 71 918 60 60
Telefax: +41 71 918 60 40
<http://www.prematic.ch>

Affeltrangen, 27.06.2019, msu